

3/30(土)
入場無料

まいくろわーくしょっぷ

第1回 MicroWorkshop

ITものづくりを楽しむつどい

電子工作コーナー

プログラミング
コーナー

3Dプリンター
実演コーナー


RoboRatch コーナー

※RoboRatch (ロボラッチ) は、マイクロワークスが
開発したオリジナルプログラミングロボットです

「マイクロワークスが提案するモノづくりワークショップ」
～主役は参加者の皆さん～

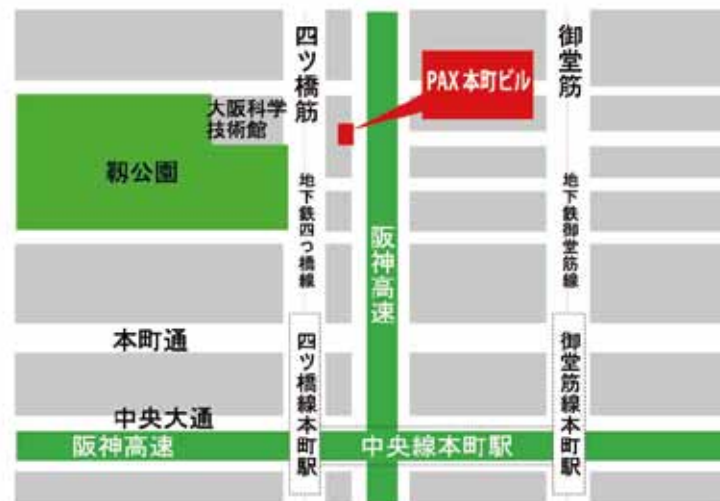

- ・電子工作体験コーナー ～自分だけのおもちゃ作り～
 - ・開発者になってみよう！プログラミングコーナー
 - ・パソコンで点字をタイピング体験 …… など
- 詳しくは裏面をご覧ください

講演会も
あるよ～



概要

- 日時 平成31年3月30日(土)
10:00～16:00(入退室自由)
- 入場料 無料
- ワークショップ参加費 無料
- 場所 ITスクール ナレッジステーション
〒550-0004
大阪府大阪市西区靱本町1-7-3
PAX本町ビル5階



大阪メトロ 御堂筋線「本町駅」 2番出口より徒歩6分
四つ橋線「本町駅」 25番出口より徒歩5分

※未就学児のお子様もご入場頂けますが、
保護者様のご同伴をお願いします
※駐車場はございませんので公共交通機関を
ご利用ください

主催:  

まいくろわーくしょっぷ

第1回 MicroWorkshop

ITものづくりを楽しむつどい



↑弊社 Facebook も
ご覧ください

■コーナー設置内容一覧

◎	プログラミングコーナー	チェック欄
1	開発者になってみよう！プログラミングコーナー (Arduinoを使います) (目安 30分)	
2	RoboRatch (ロボラッチ) コーナー Scratchで動かすロボット (ロボットの中身も見れる) (目安 30分)	
◎ クラフトコーナー		
3	電子工作体験コーナー ~自分だけのおもちゃ作り~ (目安 15分)	
4	RoboRatch (ロボラッチ) キーホルダーを作ろう (目安 15分)	
5	なにができるかな?~3Dプリンタ実演コーナー~	チェック 対象外
◎ 社会貢献コーナー		
6	自分の名前を点字で書いてみようコーナー (目安 15分)	
7	ITなんでも相談室 (目安お一人 30分)	チェック 対象外


※十分な用意をしておりますが、材料がなくなった場合は、
終了となるワークショップもございますので、ご了承ください
※RoboRatch(ロボラッチ) 開発者と直接お話していただけます

■講演 開始時間 (講演時間 各 30 分程度)

No.	講演タイトル	講演者	開始時間
1	アナログとデジタルの世界から考えるモノづくり	弊社 会長 亀田 清司	11:00~
2	実務の視点で考えるプログラミング教育	弊社 教育グループ 小谷 陽子	15:00~

※講演内容については変更する可能性があります。
※開始時間はそれぞれ目安です。
※終了後は直接講演者とお話していただけます。

ワークショップを 3つ以上体験した人は ロボラッチ認定証を プレゼント



※3D プリンター実演と、相談室は対象外

お問合せ

マイクロワークス株式会社
受付担当者：しらすわ、たにがわ
電話番号：06-6136-6081
メール：roboratch@microworks.co.jp

事前予約の必要はありません
当日直接会場にお越しください。
各ワークショップは先着順に
実施いたします。

協賛 (順不同)

- ・パソコンスクールカイカ 様
- ・NPO 法人 ぽこ・あ・ぽこ 様

主催：  